



**INSTITUCIÓN EDUCATIVA SANTA ISABEL**  
**NIT. 900028888-1 - DANE 166170000884**  
**MANUELITA SAENZ – POLICARPA SALAVARRIETA- EDUARDO CARRANZA**  
**Resolución de Aprobación N° 1326 del 25 de noviembre de 2005**

<b>NOMBRE INSTITUCIÓN EDUCATIVA:</b>			INSTITUCIÓN EDUCATIVA SANTA ISABEL															
<b>INFORME:</b>			INFORME DE EJECUCION PRESUPUESTAL ACUMULADO															
<b>PERIODO:</b>			III TRIMESTRE															
COD	RUBRO	APROPIACIÓN INICIAL	MODIFICACIONES		TRASLADOS		APROP. DEFINITIVA	COMPROMISOS			COMPROMISOS			COMPROMISOS			TOTAL COMPROMETIDO ENERO A DICIEMBRE	SALDO SIN EJECUTAR
			ADICIONES	REDUCCIÓN	CREDITO	C. CREDITO		ENERO	FEBRERO	MARZO	ABRIL	MAYO	JUNIO	JULIO	AGOSTO	SEPTIEMBRE		
14305509	Otros Ingresos (certificados y Constancias)	250.000	-	-	-	-	250.000	-	-	-	-	-	200.000	-	-	-	200.000	50.000
14305509	Convenios (Aprovechamientos)	9.400.000	-	-	-	-	9.400.000	-	1.272.000	1.161.000	1.318.500	1.036.000	928.500	-	1.073.500	1.053.500	7.843.000	1.557.000
14403010	SISTEMA GENERAL DE PARTICIPACIONES /SGP	114.385.000	11.573.473	21.797.214	-	-	104.161.259	-	92.587.786	-	-	-	-	-	-	-	92.587.786	11.573.473
144032300	TRANSFERENCIAS MUNICIPALES RP	-	-	-	-	-	-	-	-	-	-	-	-	-	-	-	-	-
144032301	TRANSFERENCIAS MUNICIPALES SGP	-	91.500.000	-	-	-	91.500.000	15.750.000	-	7.800.000	28.000.000	-	-	-	-	39.950.000	91.500.000	-
145030100	RECURSOS DEL BALANCE SGP	36.379.793	14.672.416	-	-	-	51.052.209	-	-	-	-	-	-	-	-	-	-	51.052.209
145030100	RECURSOS DEL BALANCE RP	3.444.914	555.824	-	-	-	4.000.738	-	-	-	-	-	-	-	-	-	-	4.000.738
148050500	RENDIMIENTOS FINANCIEROS	150.000	-	-	-	-	150.000	490	473	2.257	1.619	2.555	2.104	4.917	4.892	3.810	23.117	126.883
148105001	Concesiones	-	-	-	-	-	-	-	-	-	-	-	-	-	-	-	-	-
148100300	Concesión ( Viviendas Escolares)	-	-	-	-	-	-	-	-	-	-	-	-	-	-	-	-	-
148100600	CONCESION OTROS ESPACIOS	-	-	-	-	-	-	-	-	-	-	-	-	-	-	-	-	-
148106001	FOME-Adquisición de elementos y acciones de bioseguridad para las ie oficiales	-	5.000.000	-	-	-	5.000.000	-	-	-	-	-	5.000.000	-	-	-	5.000.000	-
<b>TOTALES</b>		164.009.707	123.301.713	21.797.214	-	-	265.514.206	15.750.490	93.860.259	8.963.257	29.320.119	1.038.555	6.130.604	4.917	1.078.392	41.007.310	197.153.903	68.960.303

FIRMA:

NOMBRE: (Del Rector/Ordenador del gasto)

ORDENADOR DEL GASTO

FIRMA:

NOMBRE: (Contador, en caso de que el contador tenga esta obligación en su contrato)

Contador




FIRMA:

NOMBRE: (Del Tesorero de la Institución educativa)

TESORERO:



26631004	PROTECCION DEL MEDIO AMBIENTE PRAES	-	-	-	-	-	-	-	-	-	-	-	-	-	-	-	-	
26631005	APROVECHAMIENTO DEL TIEMPO LIBRE	-	-	-	-	-	-	-	-	-	-	-	-	-	-	-	-	
26631003	EDUCACION SEXUAL	-	-	-	-	-	-	-	-	-	-	-	-	-	-	-	-	
26631001	PREVENCION Y ATENCION DE DESASTRES	-	-	-	-	-	-	-	-	-	-	-	-	-	-	-	-	
26631006	OTROS PROYECTOS DE CARÁCTER INSTITUCIONAL	-	-	-	-	-	-	-	-	-	-	-	-	-	-	-	-	
26631101	ACCIONES DE MEJORAMIENTO DE LA GESTION ESCOLAR Y ACADEMICA ENMARCADAS EN LOS PMI	-	-	-	-	-	-	-	-	-	-	-	-	-	-	-	-	
<b>TOTALES</b>		164.009.707	123.301.713	21.797.214	15.000.000	15.000.000	265.514.206	65.249.256	483.253	8.249.062	329.117	28.390.576	6.334.327	61.891.074	408.825	40.331.323	211.666.812	53.847.394

<b>FIRMA:</b> <b>NOMBRE:</b> <b>ORDENADOR DEL GASTO</b>	 _____ (Del Rector/Ordenador del gasto)	<b>FIRMA:</b> <b>NOMBRE:</b> <b>TESORERO</b>	 _____ (Del Tesorero de la Institución educativa)
<b>FIRMA:</b> <b>NOMBRE:</b> <b>Contador</b>	 _____ (En caso de que el contador tenga esta obligación en su contrato)		



**INSTITUCIÓN EDUCATIVA SANTA ISABEL**  
**NIT. 900028888-1 - DANE 166170000884**  
**MANUELITA SAENZ – POLICARPA SALAVARRIETA- EDUARDO CARRANZA**  
**Resolución de Aprobación N° 1326 del 25 de noviembre de 2005**

NOMBRE INSTITUCIÓN EDUCATIVA:			INSTITUCIÓN EDUCATIVA SANTA ISABEL								
INFORME:			INFORME DE EJECUCION PRESUPUESTAL ACUMULADO								
PERIODO:			III TRIMESTRE								
N° CONTRATO	FECHA	CLASE DE CONTRATO	FUENTE	RUBRO	OBJETO	NOMBRE /CONTRATISTA	CEDULA/NIT	VR. CONTRATO	PLAZO	PAGOS EFECTUADOS	ESTADO DEL CONTRATO
1	26/01/2022	POLIZA	SGP - RB	26611801-POLIZA DE SEGUROS	Suministro de Póliza de seguros para el manejo de recursos públicos de la institución	ASEGURADORA SOLIDARIA DE COLOMBIA	860524654 6	6.416.645	dos (2) días	6.416.645	LIQUIDADO
2	27/01/2022	PRESTACION DE SERVICIOS PROFESIONALES	SGP - RB	26611600- PRESTACION DE SERVICIOS PROFESIONALES-HONORARIOS	Asesoría Contable, financieros, tributario en el manejo de recursos de fondos de servicios educativos	LILIHAM LOPEZ CORTES	31415514 9	5.647.000	Cinco (5) meses cuatro (4) días	5.647.000	LIQUIDADO
3	27/01/2022	SERVICIO DE HOSTING DE PAGINA WEB INSTITUCIONAL	SGP - RB	26611301 - SERVICIOS TECNICOS	Servicio de Hosting de la página Web anual de la institución	DEPROAD SAS	900635122 0	500.000	Once (11) meses y cuatro (4) días	500.000	LIQUIDADO
4	27/01/2022	CONTRATO DE OBRA	SGP - RB	26611001 - MANTENIMIENTO LOCATIVO	Mantenimiento de infraestructura planta física todas las sedes de la Institucion Educativa Santa Isabel y sus Sedes	LUIS EDUARDO VALLE	1088039462	6.728.240	Cinco (5) meses cuatro (4) días	6.727.714	LIQUIDADO
5	27/01/2022	PRESTACION DE SERVICIOS	SGP - RB	26611002 - MANTENIMIENTO MOBILIARIO	Mantenimiento de mobiliarios - aparatos transmisores de television y radio, video y camaras digitales, telefonos, conectividad y redes y electrico.	JULIAN ANDRES RAMIREZ / COMPUWEB	9862054	2.728.240	Cinco (5) meses cuatro (4) días	2.725.100	LIQUIDADO
6	27/01/2022	MATERIALES Y SUMINISTRO	SGP - RB	26621001 - MATERIALES Y SUMINISTROS	Suministro de implementos de papeleria para la Institucion Educativa Santa Isabel y sus sedes	PAPELERIA MODELO S.A.S.	816000465 5	5.324.707	Cinco (5) meses cuatro (4) días	5.324.707	LIQUIDADO
7	27/01/2022	PRESTACION DE SERVICIOS	SGP - RB	26611301 - SERVICIO TECNICO	Servicio de software academico con implementacion de plataforma para el registro y procesamiento de notas, con base de datos relacionados y para interaccion de contenido virtual de los estudiantes	SAE S.A.S.	900687222 1	2.100.000	Once (11) meses cuatro (4) días	-	ACTIVO
8	27/01/2022	DOTACIONES PEDAGOGICAS	SGP - RB	26621002 - MATERIALES DE EDUCACIÓN	Suministro de Guias como herramienta pedagogica para el trabajo de los estudiantes de la Institucion Educativa Santa Isabel y sus sedes.	MARIA ZORAIDA CLAVIJO	66702495	8.000.000	Cinco (5) meses cuatro (4) días	8.000.000	LIQUIDADO
9	27/01/2022	MATERIALES Y SUMINISTRO	SGP - RB	26621001 - MATERIALES Y SUMINISTROS	Suministro de materiales de ferreteria y construcción para la Institucion Educativa Santa Isabel y sus sedes.	EDWAR ALAN OSORIO	10033586	5.655.115	Cinco (5) meses cuatro (4) días	5.655.114	LIQUIDADO
10	27/01/2022	COMPRA DE EQUIPO	SGP - RB	26621102 - COMPRA DE EQUIPOS	Suministro de equipo de oficina y equipos de comunicación	ALTA GAMA	901545964 2	5.950.000	Un (1) mes	5.890.500	LIQUIDADO
11	28/01/2022	PRESTACION DE SERVICIOS	SGP - TRANSFERENCIA MUNICIPIO	26611601 - COMUNICACIÓN Y TRANSPORTE	Prestacion de servicio de transporte especial escolar de los estudiantes de la Institucion Educativa Santa Isabel	TRANS ESPECIALES EL SAMAN	800240911 6	23.550.000	Un (1) mes ocho (8) días del calendario escolar	23.550.000	LIQUIDADO
12	19/05/2022	PRESTACION DE SERVICIOS	SGP - TRANSFERENCIA MUNICIPIO	26611601 - COMUNICACIÓN Y TRANSPORTE	Prestacion de servicio de transporte especial escolar de los estudiantes de la Institucion Educativa Santa Isabel	TRANS ESPECIALES JOMAR CAFÉ ORIENTE	900271462 6	27.984.000	Cuarenta y cuatro (44) días del calendario escolar	27.984.000	LIQUIDADO
13	24/06/2021	MATERIALES Y SUMINISTROS	RP - FOME TRANSFERENCIA MUNICIPIO	25511003 - FOME - TRANSFERENCIA MUNICIPAL	Suministro de implementos de bioseguridad para la Institucion Educativa Santa Isabel y sus sedes.	JAVIER HOOVER OCAMPO MURILLO / DISTRIASEOS EJE CAFETERO	15958730	5.000.000	Veintidós (22) días	5.000.000	LIQUIDADO
14	24/06/2022	PRESTACION DE SERVICIOS	SGP - GRATUIDAD	26611001 - MANTENIMIENTO LOCATIVO	Servicio de fumigación y control de plagas para la Institución Educativa Santa Isabel y sus sedes.	FUMIASEAR RISARALDA S.A.S.	901420822 8	930.000	Un (1) mes	930.000	LIQUIDADO
15	13/07/2022	PRESTACION DE SERVICIOS PROFESIONALES	SGP - GRATUIDAD	26611600- PRESTACION DE SERVICIOS PROFESIONALES-HONORARIOS	Prestación de servicios profesionales como asesor contable, financiero, tributario y presupuestal	LILIHAM LOPEZ CORTES	31415514 9	6.750.000	Cinco (5) meses dieciocho (18) días	2.250.000	ACTIVO
16	13/07/2022	COMPRA DE EQUIPO	SGP - GRATUIDAD	26621102 - COMPRA DE EQUIPOS	Suministro de equipo de oficina	CECILIA ALZATE LONDOÑO	43456475	5.880.000	Dieciocho (18) días	5.880.000	LIQUIDADO
17	13/07/2022	MATERIALES Y SUMINISTRO	SGP - GRATUIDAD	26621001 - MATERIALES Y SUMINISTROS	Suministro de materiales de papeleria para la Institucion Educativa Santa Isabel y sus sedes	PAPELERIA MODELO S.A.S.	816000465 5	4.000.000	Cuatro (4) meses dieciocho (18) días	654.000	ACTIVO

18	13/07/2022	MATERIALES Y SUMINISTRO	SGP - GRATUIDAD	26621001 - MATERIALES Y SUMINISTROS	Suministro de materiales de ferreteria y construcción para la Institucion Educativa Santa Isabel y sus sedes.	EDWAR ALAN OSORIO	10033586	5.550.000	Cuatro (4) meses dieciocho (18) días	2.948.000	ACTIVO
19	13/07/2022	PRESTACION DE SERVICIOS	SGP - GRATUIDAD	26611001 - MANTENIMIENTO LOCATIVO	Mantenimiento locativo de la institucion educativa santa isabel y sus sedes.	LUIS EDUARDO VALLE	1088039462	19.500.000	Tres (3) meses diecinueve (19) días	12.984.999	ACTIVO
20	13/07/2022	PRESTACION DE SERVICIOS	SGP - GRATUIDAD	26611002 - MANTENIMIENTO MOBILIARIO	Mantenimiento de mobiliarios (aparatos trasmisores de television y radio, video, camaras digitales, telefonos, conectividad, redes y electrico) para la institucion educativa y sus sedes.	JULIAN ANDRES RAMIREZ / COMPUWEB	9862054	10.800.000	Cuatro (4) meses dieciocho (18) días	3.683.050	ACTIVO
21	13/07/2022	DOTACIONES PEDAGOGICAS	SGP - GRATUIDAD	26621002 - MATERIALES DE EDUCACIÓN	Suministro de Guias para la Institucion Educativa Santa Isabel y sus sedes.	MARIA ZORAIDA CLAVIJO	66702495	6.000.000	Cuatro (4) meses dieciocho (18) días	3.288.280	ACTIVO
22	13/07/2022	PRESTACION DE SERVICIOS	SGP - GRATUIDAD	26611001 - MANTENIMIENTO LOCATIVO	Mantenimiento y reparacion de juegos infantiles de la institucion educativa santa isabel y sus sedes.	LUIS EDUARDO VALLE	1088039462	3.000.000	Dieciocho (18) días	3.000.000	LIQUIDADO
23	19/09/2022	PRESTACION DE SERVICIOS	SGP - TRANSFERENCIA MUNICIPIO	26611601 - COMUNICACIÓN Y TRANSPORTE	Prestación de servicio de transporte especial terrestre automotor escolar para los estudiantes de la institución educativa santa isabel del municipio de dosquebradas.	TRANS ESPECIALES JOMAR CAFÉ ORIENTE	900271462 6	19.968.000	Treinta y dos (32) días hábiles del calendario escolar	-	ACTIVO
24	30/09/2022	MATERIALES Y SUMINISTRO	SGP - TRANSFERENCIA MUNICIPIO	26621102 - COMPRA DE EQUIPOS	Compra de equipo de computo para aceleracion del aprendizaje (15 unidades)	JULIAN ANDRES RAMIREZ / COMPUWEB	9862054	19.950.000	Ocho (8) días	-	ACTIVO

TOTAL: 207.911.947

139.039.109

FIRMA:

NOMBRE:

ORDENADOR DEL GASTO

(Del Rector/Ordenador del gasto)

FIRMA:

NOMBRE:

TESORERO:

199 Alexandra P.  
(De Tesorero de la Institución educativa)

Departamento  
Municipio  
Entidad  
Código  
Fecha de corte  
Periodo Movimiento

RISARALDA  
DOSQUEBRADAS  
INSTITUCION EDUCATIVA SANTA ISABEL  
217066170  
SEPTIEMBRE 2022  
JULIO - SEPTIEMBRE 2022

CGN2015.001.SALDOS Y MOVIMIENTOS

Valores en miles de pesos

CÓDIGO	NOMBRE	SALDO INICIAL	MOVIMIENTO DEBITO	MOVIMIENTO CREDITO	TOTAL SALDO	CORRIENTE	NO CORRIENTE
<b>1</b>	<b>ACTIVO</b>	<b>327.249.293</b>	<b>83.303.473</b>	<b>152.128.666</b>	<b>258.424.100</b>	<b>65.445.514</b>	<b>192.978.586</b>
1.1	Efectivo	165.098.883	51.523.473	152.128.666	64.493.690	64.493.690	0
1.1.05	Caja	0	0	0	0	0	0
1.1.05.01	Caja principal	0	0	0	0	0	0
1.1.05.02	Cajas menores	0	0	0	0	0	0
1.1.10	Depósitos en Instituciones Financieras	165.098.883	51.523.473	152.128.666	64.493.690	64.493.690	0
1.1.10.05	Cuenta corriente	165.098.870	51.523.473	152.128.666	64.493.677	64.493.677	0
1.1.10.06	Cuenta de ahorros	13	0	0	13	13	0
1.3	CUENTAS POR COBRAR	951.824	0	0	951.824	951.824	0
1.3.37	TRANSFERENCIAS POR COBRAR	0	0	0	0	0	0
1.3.37.04	Sistema General de Participacion-Participacion	0	0	0	0	0	0
1.3.84	OTRAS CUENTAS POR COBRAR	951.824	0	0	951.824	951.824	0
1.3.84.90	Otras cuentas por cobrar	951.824	0	0	951.824	951.824	0
1.6	Propiedades, planta y equipo	156.716.002	31.780.000	0	188.496.002	0	188.496.002
1.6.55	Maquinaria y equipo	10.450.000	0	0	10.450.000	0	10.450.000
1.6.55.05	Equipo de música	0	0	0	0	0	0
1.6.55.06	Equipo de recreación y deporte	0	0	0	0	0	0
1.6.55.09	Equipo de enseñanza	10.450.000	0	0	10.450.000	0	10.450.000
1.6.55.11	Herramientas y accesorios	0	0	0	0	0	0
1.6.55.22	Equipo de ayuda audiovisual	0	0	0	0	0	0
1.6.55.23	Equipo de aseo	0	0	0	0	0	0
1.6.55.90	Otras maquinarias y equipos	0	0	0	0	0	0
1.6.60	Equipo médico y científico	0	0	0	0	0	0
1.6.60.01	Equipo de Investigación	0	0	0	0	0	0
1.6.60.02	Equipo de laboratorio	0	0	0	0	0	0
1.6.65	Muebles y enseres y equipos de oficina	106.161.716	0	0	106.161.716	0	106.161.716
1.6.65.01	Muebles y enseres	106.161.716	0	0	106.161.716	0	106.161.716
1.6.65.02	Equipo y máquinas de oficina	0	0	0	0	0	0
1.6.65.90	Otros Muebles y Enseres y Equipo Of	0	0	0	0	0	0
1.6.70	Equipos de comunicación y computación	95.857.000	31.780.000	0	127.637.000	0	127.637.000
1.6.70.01	Equipo de comunicación	51.245.000	0	0	51.245.000	0	51.245.000
1.6.70.02	Equipo de computación	44.612.000	31.780.000	0	76.392.000	0	76.392.000
1.6.70.90	Otros equipos de comunicación y computacion	0	0	0	0	0	0
1.6.75	Equipo de transporte, tracción y elevación	0	0	0	0	0	0
1.6.75.02	Terrestre	0	0	0	0	0	0
1.6.80	Equipos de comedor, cocina, despensa y h	0	0	0	0	0	0
1.6.80.02	Equipo de restaurante y cafetería	0	0	0	0	0	0
1.6.81	BIENES DE ARTE Y CULTURA	0	0	0	0	0	0
1.6.81.90	Otros Bienes de Arte y Cultura	0	0	0	0	0	0
1.6.85	Depreciación Acumulada (Cr)	-55.752.714	0	0	-55.752.714	0	-55.752.714
1.6.85.04	Maquinaria y equipo	-3.178.002	0	0	-3.178.002	0	-3.178.002
1.6.85.05	Equipo médico y científico	0	0	0	0	0	0
1.6.85.06	Muebles y enseres y equipos de oficina	-28.821.925	0	0	-28.821.925	0	-28.821.925
1.6.85.07	Equipos de comunicación y computación	-23.377.767	0	0	-23.377.767	0	-23.377.767
1.6.85.08	Equipos de transporte, tracción y elevación	0	0	0	0	0	0
1.6.85.09	Equipos de comedor, cocina, despensa y hotel	0	0	0	0	0	0
1.6.85.12	Bienes de Arte y Cultura	-375.020	0	0	-375.020	0	-375.020

1.7	Bienes de beneficio y uso público e históricos	4.482.584	0	0	4.482.584	0	4.482.584
1.7.10	Bienes de Beneficio y Uso Público en Servicio	0	0	0	0	0	0
1.7.10.10	Bibliotecas	0	0	0	0	0	0
1.7.10.90	Otros Bienes de Beneficio y Uso Público en Servicio	0	0	0	0	0	0
1.7.15	Bienes históricos y culturales	0	0	0	0	0	0
1.7.15.90	Otros bienes históricos y culturales	0	0	0	0	0	0
1.7.21	BIENES DE ARTE Y CULTURA/BIENES DE USO PÚBLICO	5.603.230	0	0	5.603.230	0	5.603.230
1.7.21.04	Libros y publicaciones de investigación y cultura	5.603.230	0	0	5.603.230	0	5.603.230
1.7.85	Amortización Acumulada Bienes Beneficio y Uso Público	-1.120.646	0	0	-1.120.646	0	-1.120.646
1.7.85.10	Bibliotecas	-1.120.646	0	0	-1.120.646	0	-1.120.646
1.9	Otros Activos	0	0	0	0	0	0
1.9.70	Intangibles	3.417.000	0	0	3.417.000	0	3.417.000
1.9.70.07	Licencias	3.417.000	0	0	3.417.000	0	3.417.000
1.9.70.08	Software	0	0	0	0	0	0
1.9.75	Amortización acumulada de intangibles (Cuentas por pagar)	-3.417.000	0	0	-3.417.000	0	-3.417.000
1.9.75.07	Licencias	-3.417.000	0	0	-3.417.000	0	-3.417.000
1.9.75.08	Software	0	0	0	0	0	0
2	PASIVO	36.192.757	18.564.000	1.854.655	19.483.412	19.483.412	0
2.4	Cuentas por pagar	36.192.757	18.564.000	1.854.655	19.483.412	19.483.412	0
2.4.01	Adquisición de bienes y servicios nacional	36.192.757	18.564.000	0	17.628.757	17.628.757	0
2.4.01.01	Bienes y servicios	36.192.757	18.564.000	0	17.628.757	17.628.757	0
2.4.01.02	Proyectos de Inversión	0	0	0	0	0	0
2.4.07	RECURSOS A FAVOR DE TERCEROS	0	0	862.474	862.474	862.474	0
2.4.07.22	Estampillas	0	0	862.474	862.474	862.474	0
2.4.36	Retención en la fuente e impuesto de timbre	0	0	992.181	992.181	992.181	0
2.4.36.03	Honorarios	0	0	0	0	0	0
2.4.36.05	Servicios	0	0	399.192	399.192	399.192	0
2.4.36.06	Arrendamientos	0	0	0	0	0	0
2.4.36.08	Compras	0	0	15.662	15.662	15.662	0
2.4.36.25	Impuesto a las ventas retenido por consignar	0	0	485.457	485.457	485.457	0
2.4.36.26	Contratos de Obra	0	0	0	0	0	0
2.4.36.27	Retención de Imp.de Indus.y Comercio por Consumo	0	0	91.870	91.870	91.870	0
2.4.36.90	Otras retenciones	0	0	0	0	0	0
2.4.40	Impuestos, contribuciones y tasas por cobrar	0	0	0	0	0	0
2.4.40.23	Contribuciones	0	0	0	0	0	0
2.4.90	OTRAS CUENTAS POR PAGAR	0	0	0	0	0	0
2.4.90.90	Otras cuentas por pagar	0	0	0	0	0	0
3	PATRIMONIO	211.253.338	0	0	211.253.338	0	211.253.338
3.1	Hacienda pública	211.253.338	0	0	211.253.338	0	211.253.338
3.1.05	Capital fiscal	120.167.665	0	0	120.167.665	0	120.167.665
3.1.05.06	Capital fiscal	120.167.665	0	0	120.167.665	0	120.167.665
3.1.09	Resultados de Ejercicios Anteriores	91.085.673	0	0	91.085.673	0	91.085.673
3.1.09.01	Utilidades o excedentes acumulados	107.126.565	0	0	107.126.565	0	107.126.565
3.1.09.02	Pérdidas o Déficits acumulados	-16.040.892	0	0	-16.040.892	0	-16.040.892
3.1.10	Resultados del Ejercicio	0	0	0	0	0	0
3.1.10.01	Excedente del Ejercicio	0	0	0	0	0	0
3.1.10.02	Déficit del Ejercicio	0	0	0	0	0	0
3.1.45	IMPACTOS POR LA TRANSICIÓN AL NUEVO REGIMEN	0	0	0	0	0	0
3.1.45.06	Propiedades, planta y equipo	0	0	0	0	0	0
3.1.45.90	otros impactos por transición	0	0	0	0	0	0
4	INGRESOS	155.063.284	0	53.664.092	208.727.376	0	208.727.376
4.4	Transferencias	92.587.786	0	11.573.473	104.161.259	0	104.161.259
4.4.08	Sistema General de Participaciones	92.587.786	0	11.573.473	104.161.259	0	104.161.259
4.4.08.18	Sistema General de Participaciones-educación	92.587.786	0	11.573.473	104.161.259	0	104.161.259
4.7	Operaciones Interinstitucionales	56.550.000	0	39.950.000	96.500.000	0	96.500.000
4.7.05	Fondos Recibidos	56.550.000	0	39.950.000	96.500.000	0	96.500.000
4.7.05.08	Funcionamiento	56.550.000	0	39.950.000	96.500.000	0	96.500.000
4.7.05.10	Inversión	0	0	0	0	0	0

4.8	<b>Otros ingresos</b>	<b>5.925.498</b>	<b>0</b>	<b>2.140.619</b>	<b>8.066.117</b>	<b>0</b>	<b>8.066.117</b>
4.8.02	<b>Financieros</b>	<b>9.498</b>	<b>0</b>	<b>13.619</b>	<b>23.117</b>	<b>0</b>	<b>23.117</b>
4.8.02.01	Intereses sobre depósitos en instituciones financieras	9.498	0	13.619	23.117	0	23.117
4.8.08	<b>Ingresos diversos</b>	<b>5.916.000</b>	<b>0</b>	<b>2.127.000</b>	<b>8.043.000</b>	<b>0</b>	<b>8.043.000</b>
4.8.08.15	Fotocopias	0	0	0	0	0	0
4.8.08.26	Recuperaciones	200.000	0	0	200.000	0	200.000
4.8.08.27	Aprovechamientos	5.716.000	0	2.127.000	7.843.000	0	7.843.000
4.8.08.90	Otros Ingresos Ordinarios	0	0	0	0	0	0
5	<b>GASTOS</b>	<b>75.260.086</b>	<b>105.779.940</b>	<b>0</b>	<b>181.040.026</b>	<b>0</b>	<b>181.040.026</b>
5.1	<b>Administración</b>	<b>213.172</b>	<b>132.191</b>	<b>0</b>	<b>345.363</b>	<b>0</b>	<b>345.363</b>
5.1.20	<b>Impuestos, contribuciones y tasas</b>	<b>213.172</b>	<b>132.191</b>	<b>0</b>	<b>345.363</b>	<b>0</b>	<b>345.363</b>
5.1.20.24	Gravamen a los movimientos financieros	213.172	132.191	0	345.363	0	345.363
5.1.20.90	Otros impuestos y contribuciones	0	0	0	0	0	0
5.3	<b>DETERIORO, DEPRECIACIONES, AMORTIZACIONES</b>	<b>0</b>	<b>0</b>	<b>0</b>	<b>0</b>	<b>0</b>	<b>0</b>
5.3.51	<b>DETERIORO DE PROPIEDADES, PLANTA Y EQUIPO</b>	<b>0</b>	<b>0</b>	<b>0</b>	<b>0</b>	<b>0</b>	<b>0</b>
5.3.51.08	Maquinaria y Equipo	0	0	0	0	0	0
5.3.51.09	Equipo médico y científico	0	0	0	0	0	0
5.3.51.10	Muebles, enseres y equipo de oficina	0	0	0	0	0	0
5.3.51.11	Equipos de comunicación y computación	0	0	0	0	0	0
5.3.60	<b>DEPRECIACIÓN DE PROPIEDADES, PLANTAS Y EQUIPO</b>	<b>0</b>	<b>0</b>	<b>0</b>	<b>0</b>	<b>0</b>	<b>0</b>
5.3.60.04	Maquinaria y equipo	0	0	0	0	0	0
5.3.60.05	Equipo médico y científico	0	0	0	0	0	0
5.3.60.06	Muebles, enseres y equipo de oficina	0	0	0	0	0	0
5.3.60.07	Equipos de comunicación y computación	0	0	0	0	0	0
5.3.60.08	Equipos de transporte, tracción y elevación	0	0	0	0	0	0
5.3.66	<b>AMORTIZACIÓN DE ACTIVOS INTANGIBLES</b>	<b>0</b>	<b>0</b>	<b>0</b>	<b>0</b>	<b>0</b>	<b>0</b>
5.3.66.05	Licencias	0	0	0	0	0	0
5.3.66.06	Softwares	0	0	0	0	0	0
5.3.66.90	Otros activos intangibles	0	0	0	0	0	0
5.5	<b>Gasto Público Social</b>	<b>75.046.914</b>	<b>105.647.749</b>	<b>0</b>	<b>180.694.663</b>	<b>0</b>	<b>180.694.663</b>
5.5.01	<b>Educación</b>	<b>75.046.914</b>	<b>105.647.749</b>	<b>0</b>	<b>180.694.663</b>	<b>0</b>	<b>180.694.663</b>
5.5.01.05	<b>Generales</b>	<b>75.046.914</b>	<b>105.647.749</b>	<b>0</b>	<b>180.694.663</b>	<b>0</b>	<b>180.694.663</b>
5.5.01.05.03	Elementos de lencería y ropería	0	0	0	0	0	0
5.5.01.05.04	Loza y Cristalería	0	0	0	0	0	0
5.5.01.05.06	Estudios y proyectos	0	0	0	0	0	0
5.5.01.05.11	Comisiones, honorarios y servicios	8.247.000	6.750.000	0	14.997.000	0	14.997.000
5.5.01.05.12	Obras y mejoras en propiedad ajena	0	0	0	0	0	0
5.5.01.05.13	Vigilancia y Seguridad	0	0	0	0	0	0
5.5.01.05.14	Materiales y suministros	23.979.822	15.550.000	0	39.529.822	0	39.529.822
5.5.01.05.15	Mantenimiento	9.456.480	34.230.000	0	43.686.480	0	43.686.480
5.5.01.05.16	Reparaciones	0	0	0	0	0	0
5.5.01.05.17	Servicios públicos	2.243.753	1.165.749	0	3.409.502	0	3.409.502
5.5.01.05.18	Arrendamiento	0	0	0	0	0	0
5.5.01.05.19	Viáticos y gastos de viaje	0	0	0	0	0	0
5.5.01.05.20	Publicidad y Propaganda	0	0	0	0	0	0
5.5.01.05.21	Impresos, publicaciones, suscripciones y afiliaciones	0	0	0	0	0	0
5.5.01.05.22	Fotocopias	0	0	0	0	0	0
5.5.01.05.23	Comunicaciones y transporte	23.550.000	47.952.000	0	71.502.000	0	71.502.000
5.5.01.05.25	Seguros generales	6.416.645	0	0	6.416.645	0	6.416.645
5.5.01.05.26	Imprevistos	0	0	0	0	0	0
5.5.01.05.34	Asistencia Técnica Agropecuaria	0	0	0	0	0	0
5.5.01.05.36	Implementos Deportivos	0	0	0	0	0	0
5.5.01.05.37	Eventos culturales	0	0	0	0	0	0
5.5.01.05.41	Sostenimiento de Semovientes	0	0	0	0	0	0
5.5.01.05.46	Combustibles y Lubricantes	0	0	0	0	0	0
5.5.01.05.49	Servicios de aseo, Cafetería, Restaurante y lavandería	0	0	0	0	0	0
5.5.01.05.50	Procesamiento de Información	1.153.214	0	0	1.153.214	0	1.153.214
5.5.01.05.54	Organización de eventos	0	0	0	0	0	0

5.5.01.05.55	Elementos de aseo, lavandería y cafetería	0	0	0	0	0	0
5.5.01.05.90	Otros gastos generales	0	0	0	0	0	0
5.8	<b>Otros gastos</b>	0	0	0	0	0	0
5.8.02	<b>Comisiones</b>	0	0	0	0	0	0
5.8.02.06	Adquisición de Bienes y Servicios	0	0	0	0	0	0
5.8.02.90	Otras comisiones	0	0	0	0	0	0
5.9	<b>Cierre Ingresos, Gastos y Costos</b>	0	0	0	0	0	0
5.9.05	<b>Cierre Ingresos, Gastos y Costos</b>	0	0	0	0	0	0
5.9.05.01	Cierre Ingresos, Gastos y Costos	0	0	0	0	0	0
8	<b>Cuentas de Orden Deudoras</b>	0	0	0	0	0	0
8.3	<b>Deudoras de Control</b>	0	0	0	0	0	0
8.3.15	<b>Activos Retirados</b>	0	0	0	0	0	0
8.3.15.10	Propiedad, Planta y Equipo	0	0	0	0	0	0
8.3.15.32	Bienes de Beneficio y Uso Público	0	0	0	0	0	0
8.3.15.90	Otros Activos Retirados	0	0	0	0	0	0
8.9	<b>Deudoras por Contra (CR)</b>	0	0	0	0	0	0
8.9.15	<b>Deudoras de Control por Contra (CR)</b>	0	0	0	0	0	0
8.9.15.06	Activos Retirados	0	0	0	0	0	0

0



**GUSTAVO ANIBAL ISAZA GARCIA**  
 CC.7.536.634  
 RECTOR



**LILIHAM LOPEZ CORTES**  
 CONTADORA PUBLICA TITULADA  
 TP No.245965-T

## Reporte archivos cargados FSE

Nombre del FSE:		Código del FSE:	
INSTITUCION EDUCATIVA SANTA ISABEL		166170000884	
Última fecha de cargue:	Año:	Trimestre:	Estado:
14/10/2022	2022	3	OFICIALIZADO

Ha reportado 1 Establecimientos Educativos de 1 que conforman el Fondo

### Información Establecimientos Educativos

**Nombre del Establecimiento Educativo:** INSTITUCION EDUCATIVA SANTA ISABEL

**Código DANE del Establecimiento Educativo:** 166170000884

### Ingresos Presupuestales

Fuente de Ingreso	Presupuesto Inicial	Presupuesto Definitivo	Monto Recaudado
Recursos de Capital - Rendimientos Financieros - Trans.Calidad	0	0	0
Otras transferencias recursos públicos	0	0	0
Transferencia de municipales de calidad SGP	0	91,500,000	91,500,000
Recursos de Capital- Reintegros-FOME	0	0	0
Recursos de Capital - Superavit - Trans.Calidad	0	0	0
Gratuidad	114,385,000	104,161,259	104,161,259
Recursos de Capital- Rendimientos Financieros- Recursos Propios	0	0	0

Fecha de generación del reporte

14/10/2022 12:42

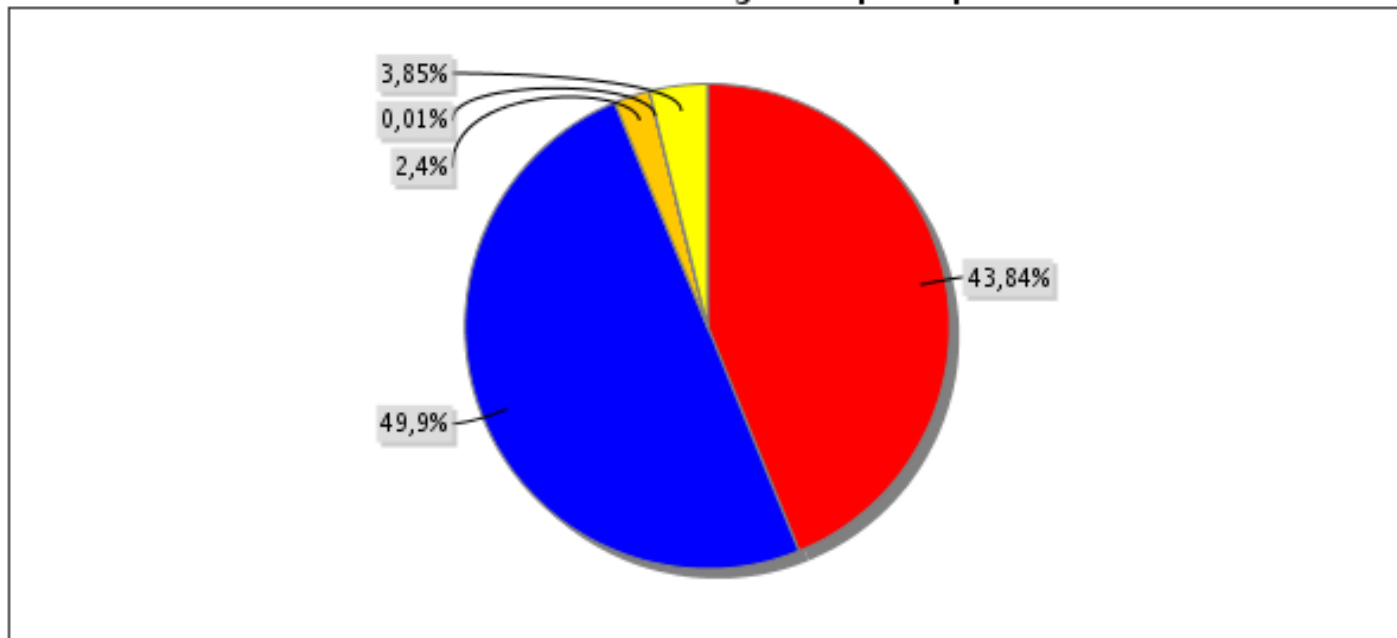
Pagina 2 de 6

Fuente de Ingreso	Presupuesto Inicial	Presupuesto Definitivo	Monto Recaudado
Recursos de Capital - Reintegros - Trans.Calidad	0	0	0
Recursos de capital-Superávit-Gratuidad	36,379,793	51,052,209	0
Recursos de Capital-Superávit-FOME	0	0	0
Recursos de Capital-Reintegros-Gratuidad	0	0	0
Recursos de Capital-Reintegros-Recursos Propios	0	0	0
Cobros ciclo complementario escuelas normales	0	0	0
FOME	0	5,000,000	5,000,000
Recursos de Capital-Rendimientos Financieros-FOME	0	0	0
Recursos de Capital-Superávit-Recursos Propios	3,444,914	4,000,738	0
Recursos de Capital-Rendimientos Financieros-Gratuidad	150,000	150,000	23,117
Otros Recursos de Capital	0	0	0
Ingresos operacionales	9,650,000	9,650,000	8,043,000

Fecha de generación del reporte

14/10/2022 12:42

Pagina 3 de 6

**Distribución fuente de ingresos presupuestales**


- Transferencia de municipales de calidad SGP
- Gratuidad
- FOME
- Recursos de Capital-Rendimientos Financieros-Gratuidad
- Ingresos operacionales

**Gastos Presupuestales**

Consolidado Fuente de Ingreso	Presupuesto Inicial	Presupuesto Definitivo	Compromisos	Obligaciones	Pagos
Recursos de Capital - Rendimientos Financieros - Trans.Calidad	0	0	0	0	0
Otras transferencias recursos públicos	0	0	0	0	0
Transferencia de municipales de calidad SGP	0	0	0	0	0

Fecha de generación del reporte

14/10/2022 12:42

Pagina 4 de 6

Consolidado Fuente de Ingreso	Presupuesto Inicial	Presupuesto Definitivo	Compromisos	Obligaciones	Pagos
Recursos de Capital- Reintegros-FOME	0	0	0	0	0
Recursos de Capital - Superavit - Trans.Calidad	0	0	0	0	0
Gratuidad	150,864,793	246,813,468	203,111,947	77,756,280	81,573,667
Recursos de Capital- Rendimientos Financieros- Recursos Propios	0	0	0	0	0
Recursos de Capital - Reintegros - Trans.Calidad	0	0	0	0	0
Recursos de capital-Superávit- Gratuidad	0	0	0	0	0
Recursos de Capital-Superávit- FOME	0	0	0	0	0
Recursos de Capital- Reintegros- Gratuidad	0	0	0	0	0
Recursos de Capital- Reintegros- Recursos Propios	0	0	0	0	0
Cobros ciclo complementario escuelas normales	0	0	0	0	0
FOME	0	5,000,000	5,000,000	0	0

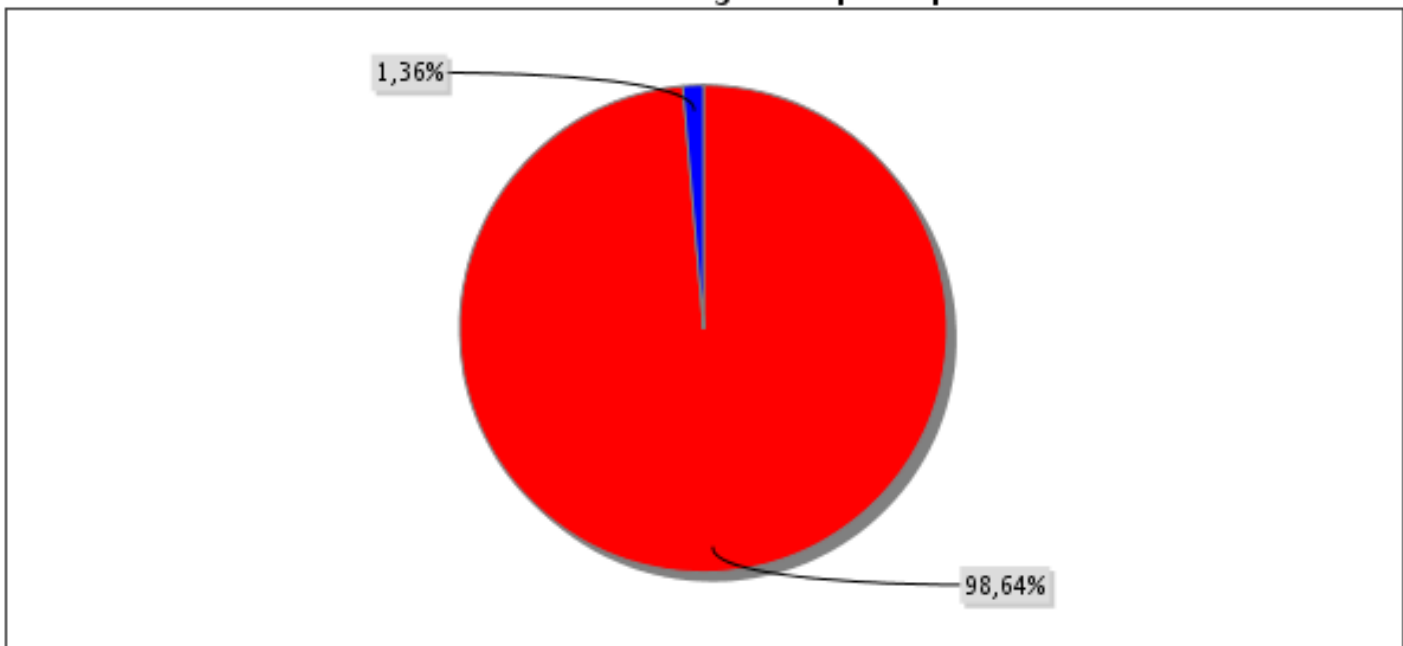
Fecha de generación del reporte

14/10/2022 12:42

Página 5 de 6

Consolidado Fuente de Ingreso	Presupuesto Inicial	Presupuesto Definitivo	Compromisos	Obligaciones	Pagos
Recursos de Capital-Rendimientos Financieros-FOME	0	0	0	0	0
Recursos de Capital-Superávit-Recursos Propios	0	0	0	0	0
Recursos de Capital-Rendimientos Financieros-Gratuidad	0	0	0	0	0
Otros Recursos de Capital	0	0	0	0	0
Ingresos operacionales	13,144,914	13,700,738	0	0	0

### Distribución fuente de gastos presupuestales



- Gratuidad
- FOME

### Gastos VS Ingresos

